

Motorschutzbügel

KAWASAKI Versys

Baujahr 2007 -2009

Art-Nr: 3002.024.101 schwarz

ab Baujahr 2010

Art-Nr: 3002.031.101 schwarz

KRAUSER[®]
MOTORRADGEPÄCKSYSTEME ■ BIKE BAGS

Montage

Der Bausatz umfaßt die folgenden Teile:

Stück	Bestellnr.	Bezeichnung	Stück	Bestellnr.	Bezeichnung
1	700007278	Motorschutzbügel links	2	150.970	Linsenkopfschrauben M 6 x 30
1	700007279	Motorschutzbügel rechts	2	150.996	Linsenkopfschrauben M 6 x 50
1	700000353	Versteifungsstrebe	4	150.810	U-Scheiben ø8,4
1	150.952	Inbusschraube M 10 x 1,25 x 60 mm	2	150.809	U-Scheiben ø6,4
1	150.996	Inbusschraube M 10 x 1,25 x 110 mm	2	150.811	U-Scheiben ø10,5
2	150.722	Aludistanzen ø18 x ø7 x12	2	150.800	selbstsichernde Muttern M8
2	150.891	Linsenkopfschrauben M 8 x 25			



**Nach der Montage alle Verschraubungen auf festen Sitz kontrollieren!
Bitte beachten Sie unsere beigegefügt Serviceinformationen.**

Als weiteres Zubehör lieferbar:

Modell bis 2009:	4002.024.111	Kofferträger schwarz "Lock it System" (abnehmbar)
	4002.024.201	Gepäckbrücke schwarz
	4002.024.131	C-Bow Softtaschenhalter
Modell ab 2010:	4002.031.111	Kofferträger schwarz "Lock it System" (abnehmbar)
	4002.031.201	Gepäckbrücke schwarz
	4002.031.131	C-Bow Softtaschenhalter



Krauser GmbH
An der Steinmauer 6

D-66955 Pirmasens

Tel.: 06331 - 1453 - 250
Fax: 06331 - 1453 - 260
eMail: vertrieb@krauser.de
www.krauser.de

Wir fahren voraus.

Motorschutzbügel

KAWASAKI Versys

Baujahr 2007 -2009

Art-Nr: 3002.024.101 schwarz

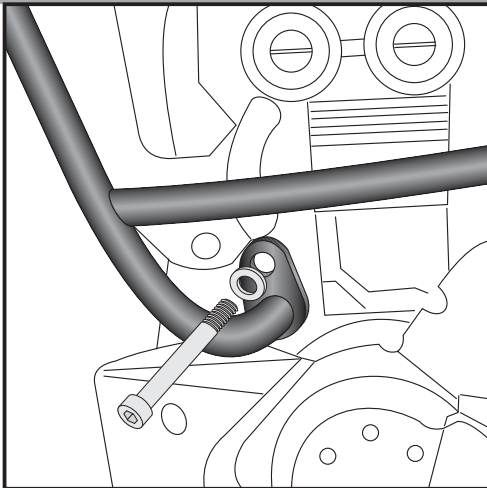
ab Baujahr 2010

Art-Nr: 3002.031.101 schwarz

KRAUSER[®]

MOTORRADGEPÄCKSYSTEME ■ BIKE BAGS

Montage




1 linke Seite

Befestigung vorne unten:

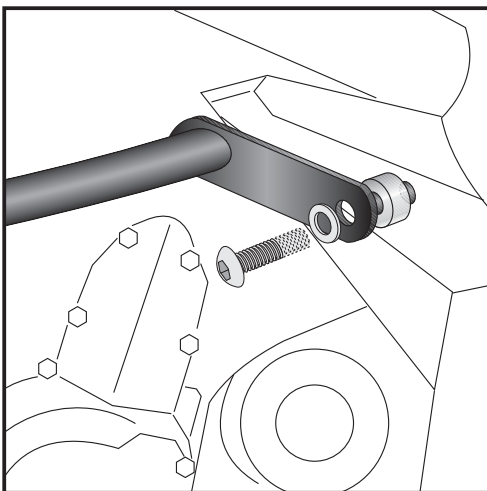
Kühlerverkleidung unten lösen.

Originalmotorhalterschrauben demontieren.

Die Haltetaschen der Motorschutzbügel werden außen an den Motorhaltern montiert mit der Inbusschraube M 10 x 1,25 x 60 mm und U-Scheibe \varnothing 10,5. Originalmutter verwenden.



je 1x



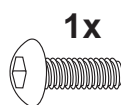
2

Befestigung hinten oben: Modell 2007-2009

Außen an den Rahmenverkleidungen unter Zwischenfügen der Aludistanzen \varnothing 18 x \varnothing 7 x 12 mm. Verschraubung mit den Linsenkopfschrauben M 6 x 30 und U-Scheiben \varnothing 6,4.

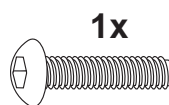
Befestigung hinten oben: Modell ab 2010

Außen an den Rahmenverkleidungen unter Zwischenfügen der Aludistanzen \varnothing 18 x \varnothing 7 x 12 mm. Verschraubung mit den Linsenkopfschrauben M 6 x 50 und U-Scheiben \varnothing 6,4.



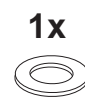
1x

Modell 07-09

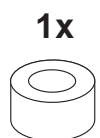


1x

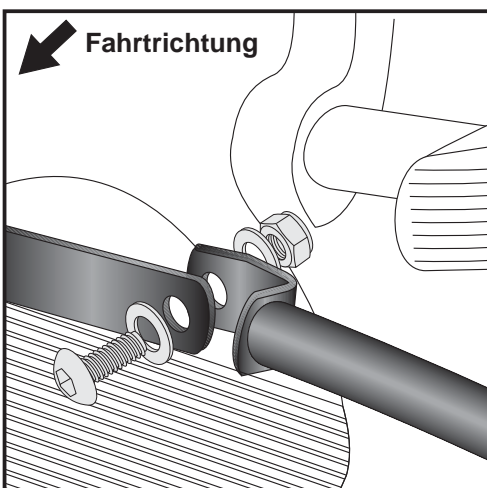
Modell ab 2010



1x



1x

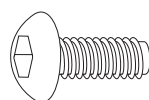


3

Befestigung der Versteifungsstrebe:

Diese verläuft oberhalb vom Kühler.

Die Verschraubung erfolgt an den Haltewinkeln der Motorschutzbügel mit den Linsenkopfschrauben M 8 x 25 nebst U-Scheiben \varnothing 8,4 und selbstsichernden Muttern.



je 1x



2x



Motorschutzbügel

KAWASAKI Versys

Baujahr 2007 -2009

Art-Nr: 3002.024.101 schwarz

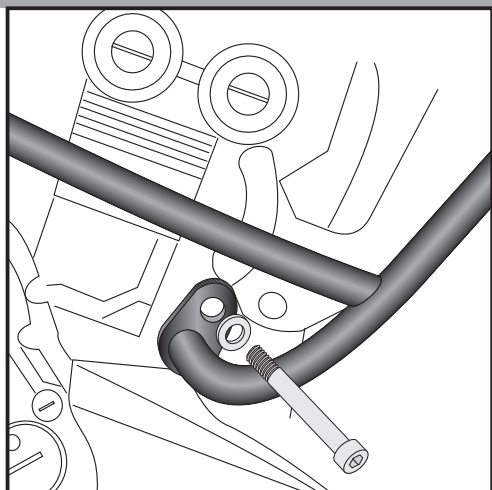
ab Baujahr 2010

Art-Nr: 3002.031.101 schwarz

KRAUSER[®]

MOTORRADGEPÄCKSYSTEME ■ BIKE BAGS

Montage




4 rechte Seite

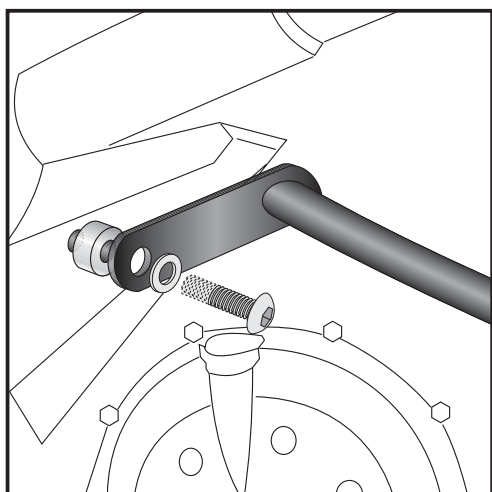
Befestigung vorne unten:

Kühlerverkleidung unten lösen. Originalmotorhalterschrauben demontieren.

Die Haltetaschen der Motorschutzbügel werden außen an den Motorhaltern montiert mit der Inbusschraube M 10 x 1,25 x 110 mm und U-Scheibe \varnothing 10,5.



je 1x

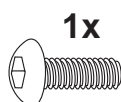


5 Befestigung hinten oben: Modell 2007-2009

Außen an den Rahmenverkleidungen unter Zwischenfügen der Aludistanzen \varnothing 18 x \varnothing 7 x 12 mm. Verschraubung mit den Linsenkopfschrauben M 6 x 30 und U-Scheiben \varnothing 6,4.

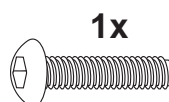
Befestigung hinten oben: Modell ab 2010

Außen an den Rahmenverkleidungen unter Zwischenfügen der Aludistanzen \varnothing 18 x \varnothing 7 x 12 mm. Verschraubung mit den Linsenkopfschrauben M 6 x 50 und U-Scheiben \varnothing 6,4.



1x

Modell 07-09



1x

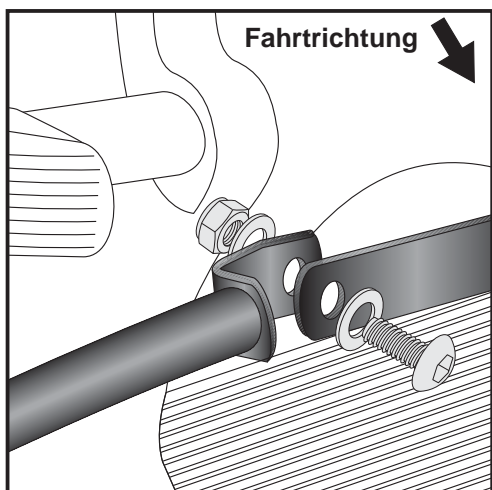
Modell ab 2010



1x



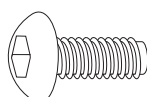
1x



6 Befestigung der Versteifungsstrebe:

Diese verläuft oberhalb vom Kühler.

Die Verschraubung erfolgt an den Haltewinkeln der Motorschutzbügel mit den Linsenkopfschrauben M 8 x 25 nebst U-Scheiben \varnothing 8,4 und selbstsichernden Muttern.



je 1x



2x



Engine guard

KAWASAKI Versys

date of manufacture 2007-2009
Item-No. 3002.024.101 black

from date of manufacture 2010
Item-No. 3002.031.101 black

KRAUSER[®]
MOTORRADGEPÄCKSYSTEME ■ BIKE BAGS

Assembling instructions

The kit includes the following parts:

Quant	item no.	description	Quant	item no.	description
1	700007278	engine guard left side	2	150.970	fillister headscrew M 6 x 30
1	700007279	engine guard right side	2	150.996	fillister headscrew M 6 x 50
1	700000353	bracing bow	4	150.810	washer ø8,4
1	150.952	allen screw M 10 x 1,25 x 60 mm	2	150.809	washer ø6,4
1	150.996	allen screw M 10 x 1,25 x 110 mm	2	150.811	washer ø10,5
2	150.722	aluminium spacer ø18 x ø7 x12	2	150.800	self lock nut M8
2	150.891	fillister headscrew M 8 x 25			



Control all screw connections after the assembling for tightness!

Please notice our enclosed service information.

Also available:

Modell 2007-2009: Side carrier 4002.024.111 black, "Lock it System" (removable)

Rear rack 4002.024.201 black (Alurack)

C-Bow 4002.024.131 (carrier for softluggage)

Modell 2010:

Side carrier 4002.031.111 black, "Lock it System" (removable)

Rear rack 4002.031.201 black (Alurack)

C-Bow 4002.031.131 (carrier for softluggage)



Krauser GmbH
An der Steinmauer 6
D-66955 Pirmasens
Germany

Tel.: +49 6331 - 1453 - 250
Fax: +49 6331 - 1453 - 260
eMail: vertrieb@krauser.de
www.krauser.de

Engine guard

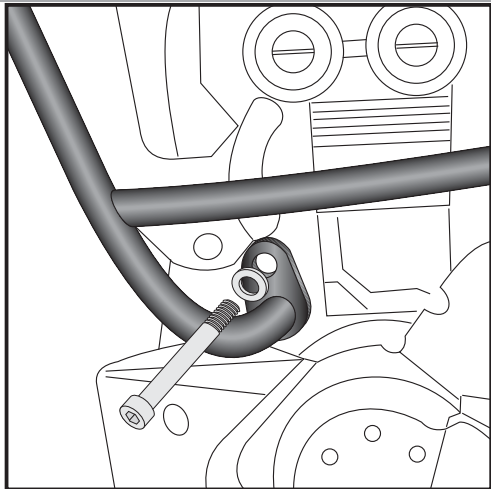
KAWASAKI Versys

date of manufacture 2007-2009
Item-No. 3002.024.101 black

from date of manufacture 2010
Item-No. 3002.031.101 black

KRAUSER[®]
MOTORRADGEPÄCKSYSTEME ■ BIKE BAGS


Assembling instructions



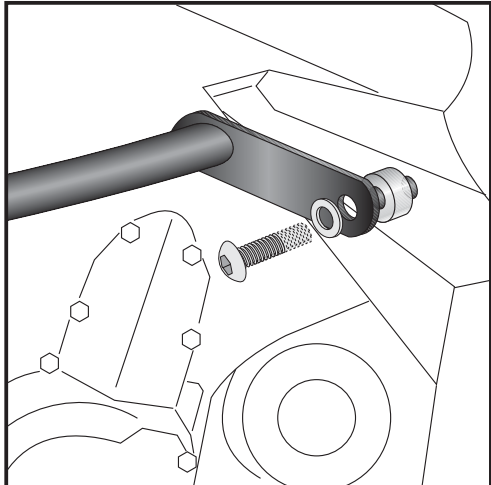
1 left side

Fastening of crash bar front:
Unscrew cooler cover.
Unmount original engine screws.

The crash bar is fixed on the outside of the engine bracket with allen screw M 10 x 1,25 x 60 mm and washer ø 10,5.
Use original nut.



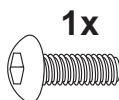
each 1x



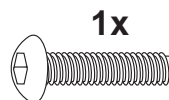
2

Fastening of crash bar rear: Model 2007-2009
on the outside of the frame cover with filister head screw M 6 x 30 and washer ø6,4.
Sandwich spacer ø18 x ø7 x 12 mm.

Fastening of crash bar rear: Model 2010
on the outside of the frame cover with filister head screw M 6 x 50 and washer ø6,4.
Sandwich spacer ø18 x ø7 x 12 mm.



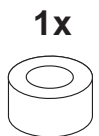
1x
Model 07-09



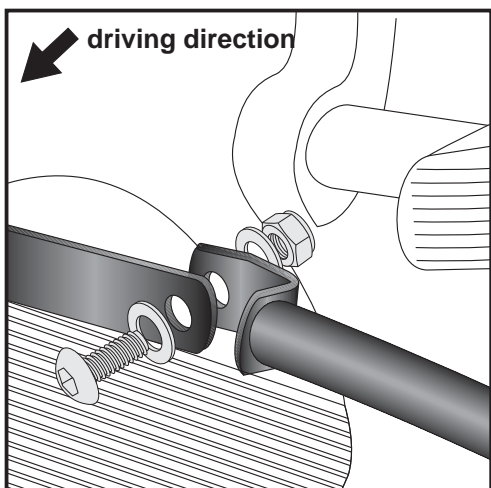
1x
Model 2010



1x

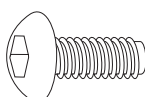


1x



3

Fastening of the bracing bow:
The position is above the cooler.
Use filister head screw M 8 x 25, washers ø8,4 and self-lock nut M8.



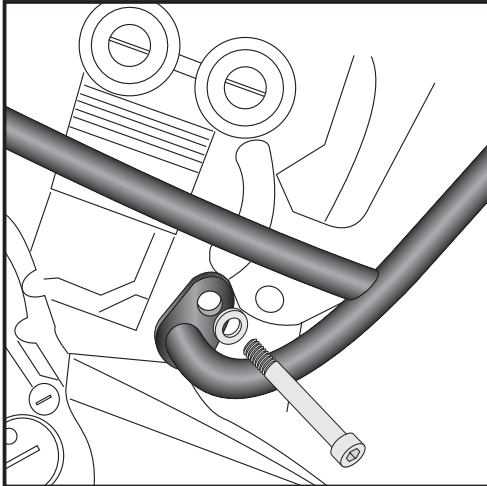
each 1x



2x



Assembling instructions



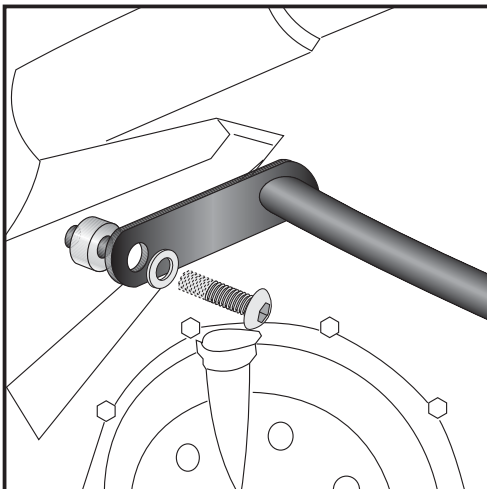
4 right side

Fastening of crash bar front:
Unscrew cooler cover.
Unmount original engine screws.

The crash bar is fixed on the outside of the engine bracket with allen screw M 10 x 1,25 x 110 mm and washer ø 10,5.

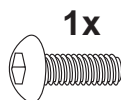


each 1x

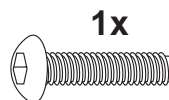


5 Fastening of crash bar rear: Model 2007-2009
on the outside of the frame cover with filister head screw M 6 x 30 and washer ø6,4.
Sandwich spacer ø18 x ø7 x 12 mm.

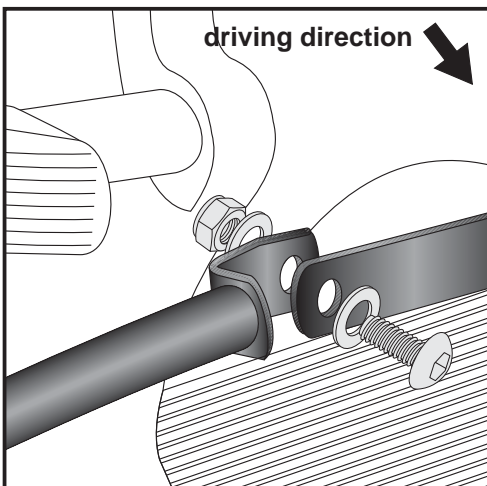
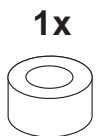
Fastening of crash bar rear: Model 2010
on the outside of the frame cover with filister head screw M 6 x 50 and washer ø6,4.
Sandwich spacer ø18 x ø7 x 12 mm.



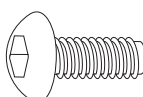
Model 07-09



Model 2010



6 Fastening of the bracing bow:
The position is above the cooler.
Use filister head screw M 8 x 25, washers ø8,4 and self-lock nut M8.



each 1x



2x

